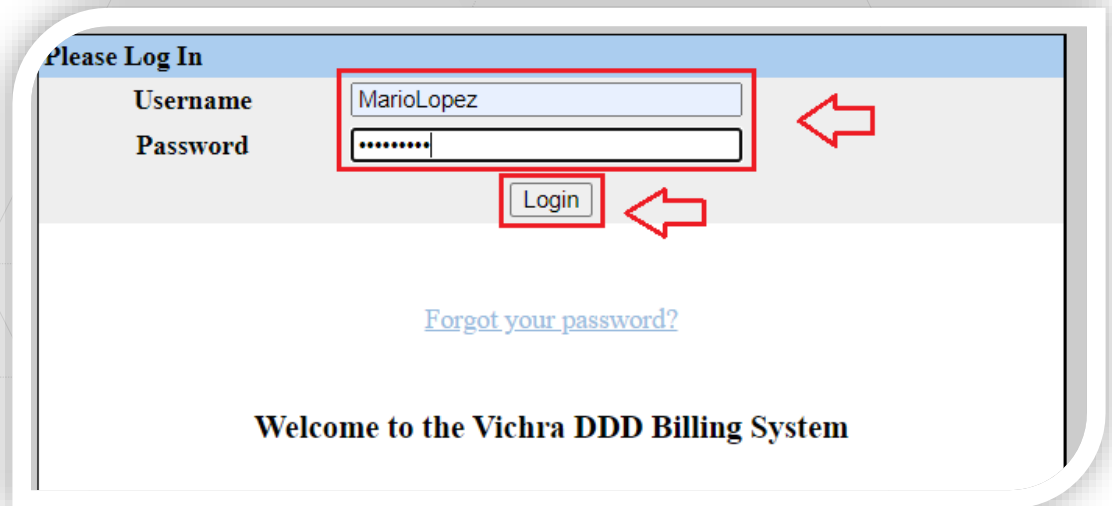


## Acceso a su Portal de vTrack

Como navegar vTrack URL en su pagina de internet:

1. Escriba su nombre de usuario y contraseña temporal.
2. Haga click → Login (Iniciar sesión)



Please Log In

Username

Password

Login

[Forgot your password?](#)

Welcome to the Vichra DDD Billing System

Sera dirigido automáticamente a otra pantalla para cambiar su contraseña:

- Escriba → Su contraseña temporal
- Escriba → Su nueva Contraseña
- Escriba → Su nueva Contraseña para confirmar
- Hacer Click → Enviar

**\*\*Tenga en cuenta que la contraseña tiene que ser por lo menos 8 dígitos\*\***



**Si su contraseña no coincide:**

- Aparecera el siguiente error: **“Las contraseñas no coinciden”** Ponga de nuevo su contraseña
- Hacer Click → Enviar



## Actualiza contraseña:

Contraseña Expirada. Por favor ingrese nueva contraseña.

Contraseña Actual	.....	
Nueva Contraseña	.....	
Repita la Nueva Contraseña	.....	
<b>Enviar</b>		

Una vez su contraseña fue actualizada le aparecera el siguiente mensaje:  
"Éxito! Contraseña actualizada."

v

### Conozca el nuevo proceso de EVV

Current Payroll Cycle: 03/14/2021-03/27/2021

- Todas las citas terminadas?
- Todas las hojas de tiempo guardadas?
- Todas las hojas de tiempo firmadas?

**¡éxito! Contraseña actualizada.**



**\*\*Para ayuda adicional, favor de contactarnos a [support@vtrackbilling.com](mailto:support@vtrackbilling.com) \*\***

